


Schorch aktuell 

- Niederspannungs-  
maschinen
- Hochspannungs-  
maschinen
- Antriebssysteme  
und Anlagen
- High-Speed Machines
- Service
- Produktauswahl
- Kontakt
- Ihr Weg zu uns
- **Download**
- Über Schorch
- Stellenangebote
- Unsere Vertretungen
- Infomaterial anfordern
- Wissenschaftliche  
Kooperationen



Zertifikate

Allgemeine  
Dokumente

Lieferbedingungen

Niederspannungs-  
maschinen

Hochspannungs-  
maschinen

## Produktinformationen über Hochspannungsmaschinen



















### ■ Oberflächengekühlt bis 2.000 kW

- Ausführungsmerkmale  
- Gehäuse und  
Korrosionsschutz  
- Lagerung  
- Belüftung und Geräusche  
- Wicklungsisolierung  
- Aktivteile  
- Elektrischer Anschluss  
- Alle Dokumente*  

### ■ Röhrenwärmetauscher bis 17.000 kW

- Ausführungsmerkmale  
- Gehäuse und  
Korrosionsschutz  
- Lagerung  
- Belüftung und Geräusche  
- Wicklungsisolierung  
- Aktivteile  
- Elektrischer Anschluss  
- Alle Dokumente*  

### ■ Explosionsgeschützt Exd bis 10.000 kW

- Ausführungsmerkmale  
- Gehäuse und  
Korrosionsschutz  
- Lagerung  
- Belüftung und Geräusche  
- Wicklungsisolierung  
- Aktivteile  
- Elektrischer Anschluss  
- Prüfung  
- Alle Dokumente*  


### ■ Baukasten bis 25.000 kW

- Ausführungsmerkmale  




Wenn Sie ein Dokument auf Ihre Festplatte speichern möchten, klicken Sie mit der rechten Maustaste auf eine Nationalitätsflagge und wählen Sie "Ziel speichern unter...".

Gehäuse und  
Korrosionsschutz




Lagerung




Belüftung und Geräusche




Wicklungsisololation



Aktivteile



Elektrischer Anschluss



*Alle Dokumente*

